


Проблеми ігromанії серед населення України

Аналітичний звіт



Загальні висновки

Відношення до гравців в лотерею

- Нейтральне. Головне, щоб їх захоплення не заважало іншим

Відповідальна азартна гра

- Відповідальна азартна гра – це ...
 - ... не брати гроші в борг та контролювати свої витрати;
 - ... не засмучуватись у випадку програшу.
- Відповідального гравця до азартної гри може спонукати бажання «розрядки» (відволіктись від поточних проблем / турбот, розважитись)

Проблема ігromанії

- Близько 57% опитаних хоча б 1-2 рази грали в будь-які азартні ігри. З них у 41% відзначаються хоча б одна із ознак схильності до ігromанії, найбільш популярні:
 - періодичний програш більшої кількості грошей ніж планували;
 - відчуття вини за гру;
 - приховування від сім'ї факту своєї гри.
- При цьому, на думку опитаних, найбільш значним проявом проблеми ігromанії є бажання відігратись.

Залученість до вирішення проблеми ігromанії

- 69% опитаних у випадку зустрічі людини з проблемою ігromанії порадять їй звернутись до фахівця.
- І лише 31% вирішать не втручатись в дану ситуацію.

Методологія та характеристики вибірки

Мета дослідження

- Визначитись з інформацією щодо наявності проблеми ігromанії серед населення України

Методологія проведення

- Цільова аудиторія: населення України у віці 18-65 років, що проживає в містах з кількістю жителів більше 50 тис. осіб
- Розмір вибірки: 400 інтерв'ю
- Метод опитування: телефонні інтерв'ю
- Період проведення: 22.04.2016 – 06.05.2016
- Репрезентативність вибірки: за статтю, віком, регіоном та розміром населеного пункту згідно даних Державної служби статистики України
- Похибка даних не є однаковою для всіх даних опитування – залежить від кількості респондентів, що відповідали на відповідне питання, та розміру отриманого в ході опитування показника.
- Максимальна похибка для всієї опитаної вибірки з імовірністю 90% складає 4,9%

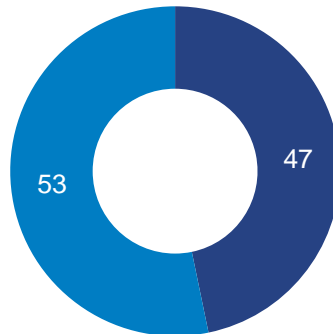
Аналіз даних

- В звіті аналізуються результати опитування:
 - в цілому по опитаній вибірці
 - в розрізі основних соціально-демографічних груп
- Зеленими / червоними рамками / стрілками позначені статистично значимі відмінності в даних по відповідній групі опитаних, що аналізується, в порівнянні із загальною вибіркою

Демографічні характеристики вибірки

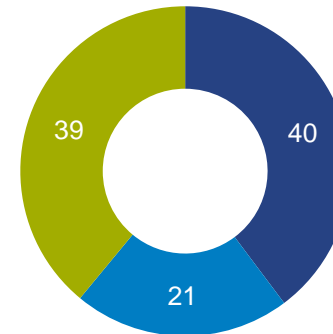
% до всіх опитаних, N = 400

СТАТЬ



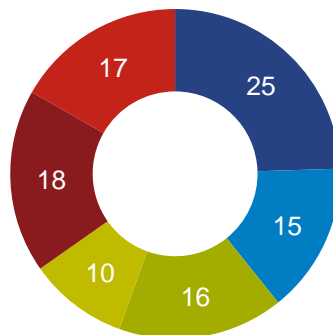
■ Чоловік ■ Жінка

ВІК



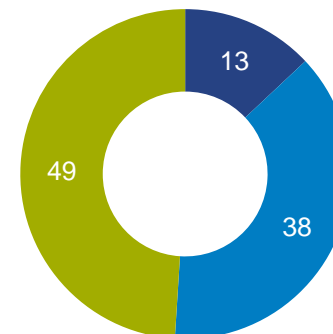
■ 18 – 35 років ■ 36 – 45 років ■ 46 – 65 років

РЕГІОН*



■ Центральний ■ Західний ■ Східний ■ Північний ■ Південний ■ Київ

РОЗМІР НАСЕЛЕНОГО ПУНКТУ



■ Міста: 50-100 тис. жит. ■ Міста: 100-500 тис. жит. ■ Міста: більше 500 тис. жит.

* На наступному слайді описаний підхід до групування областей України в регіони для їх подальшого аналізу в звіті

A1. ВІДЗНАЧТЕ СТАТЬ РЕСПОНДЕНТА НЕ ЗАЧИТУЮЧИ ПИТАННЯ

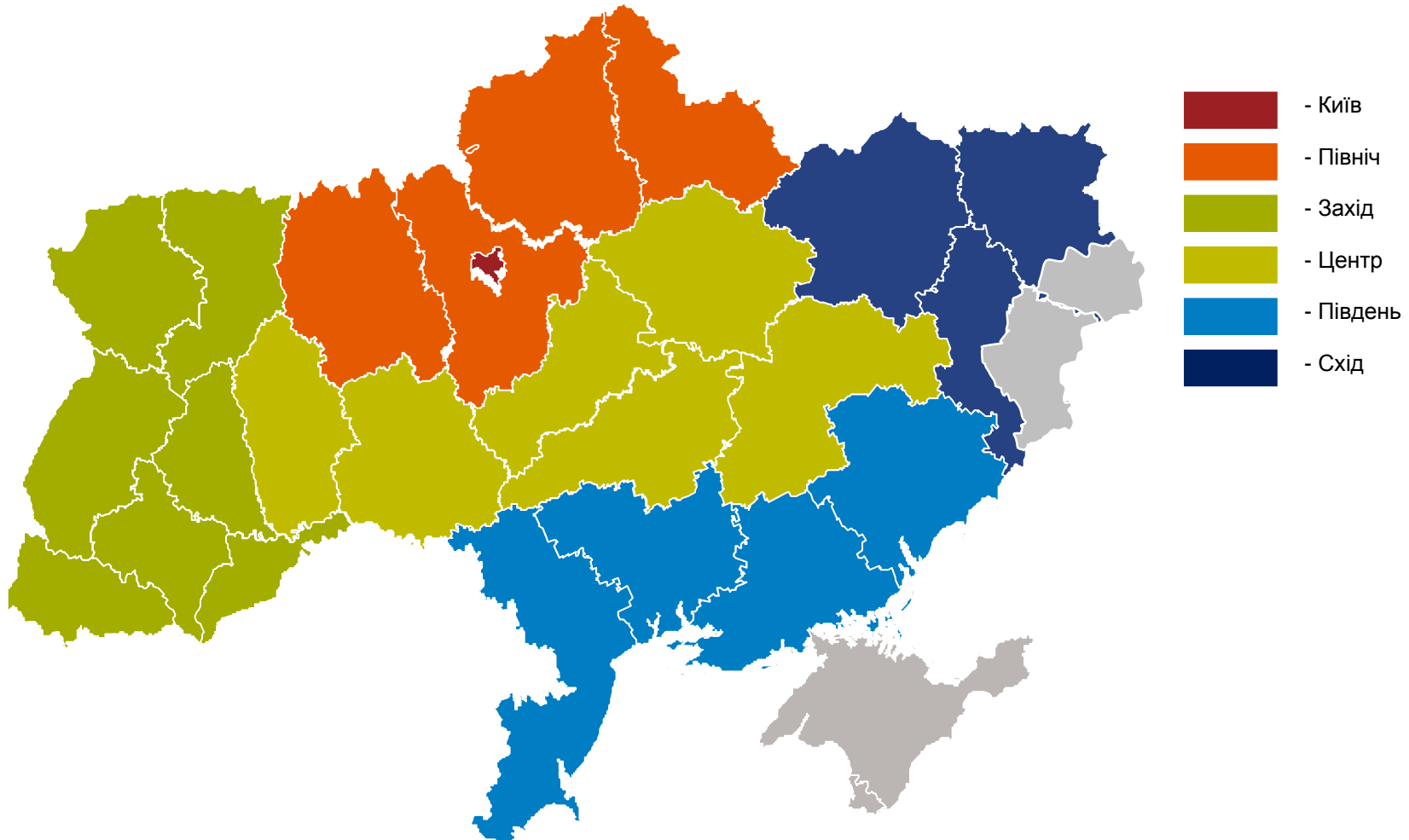
A2. СКІЛЬКИ ВАМ ПОВНИХ РОКІВ

A3. В ЯКІЙ ОБЛАСТІ ВИ ПРОЖИВАЄТЕ?

A4. В ЯКОМУ МІСТІ / НАСЕЛЕНОМУ ПУНКТІ ВИ ПРОЖИВАЄТЕ?

Відповідність областей регіонам

На схемі показано як були згруповані області в регіони для їх подальшого аналізу:



Крим та населені пункти із «зони АТО» виключені з вибірки дослідження

Результати опитування

Висновки (1)

- **Віра в удачу / везіння та ставлення до гравців в лотереї:**
 - Близько 71% опитаних вірять в удачу / везіння: відносно більша частка таких серед фактичних гравців в азартні ігри.
 - Загалом періодично в лотерею (в т.ч. з грошовими ставками на спортивні події) грають 10% опитаних – при цьому близько половини з них грають в лотерею хоча б раз на місяць.
 - Серед опитаних, що не грають в лотерею, відношення до гравців досить нейтральне – так відповіли приблизно 68%. Негативні емоції дана аудиторія викликає лише у 15% опитаних.
 - Найчастіше (у 35% випадків) НЕгравці в лотереї поважають захоплення гравців, головне, щоб воно не заважало іншим. Крім цього гравці в лотереї досить часто асоціюються у НЕгравців з «азартними людьми» (23%) та «наївними мрійниками, які вірять в диво» (17%).
- **Відповідальна азартна гра:**
 - Більше половини опитаних погоджуються з наступними визначеннями «відповідальної азартної гри»:
 - відповідальна гра – це ніколи не брати гроші в борг;
 - відповідальна гра – не засмучуватись в разі програшу / це ж справа випадку;
 - відповідальна гра – це контроль за затратами на гру;
 - але відповідальна гра – це одночасно отримання задоволення від гри.
 - Найменше з «відповідальною» асоціюють гру на останні гроші.
 - При цьому до «відповідальної гри», на думку опитаних, гравця може заохочувати бажання іноді розважитись, ризикнути та відволіктись від поточних проблем / турбот.

Висновки (2)

- **Гра в азартні ігри:**

- Близько 57% опитаних хоча б 1-2 рази пробували грати в одну із азартних ігор. Найбільш популярними є:
 - гра в лотереї, в т.ч. онлайн лотереї;
 - спори / парі на гроші.
- Натомість найрідше грають на біржі, а найбільш негативно ставляться до ігор на гроші в карти та ігор в казино.
- Серед гравців в азартні ігри порівняно з НЕгравцями більше чоловіків, за віком – 18-35 років, за регіоном – жителів Півдня.

- **Ознаки ігроманії:**

- У 41% опитаних, що хоча б 1-2 рази пробували грати в будь-які азартні ігри, відзначається хоча б одна із ознак схильності до ігроманії. Перш за все, це:
 - ситуації програшу більшої кількості грошей ніж розраховували програти (30%);
 - відчуття вини за гру (14%);
 - спроби приховати від оточуючих той факт, що грають (9%).
- Більш схильні до ігроманії чоловіки.
- Всім опитаним, у кого в ході відповідей на питання дослідження, була відзначена наявність ознак схильності до ігроманії, зачитали повідомлення з контактами центру допомоги, в який можна звернутись при необхідності.
- Якщо аналізувати потенційні ознаки ігроманії, то опитані вважають, що:
 - проблеми через азарт та ігри можуть виникнути саме у гравців, якими керує бажання відігратися (так відповіли близько 60% респондентів);
 - при цьому 88% опитаних вважають, що гравці з проблемою ігроманії будуть повертатись для відіграшу у більшості випадків.

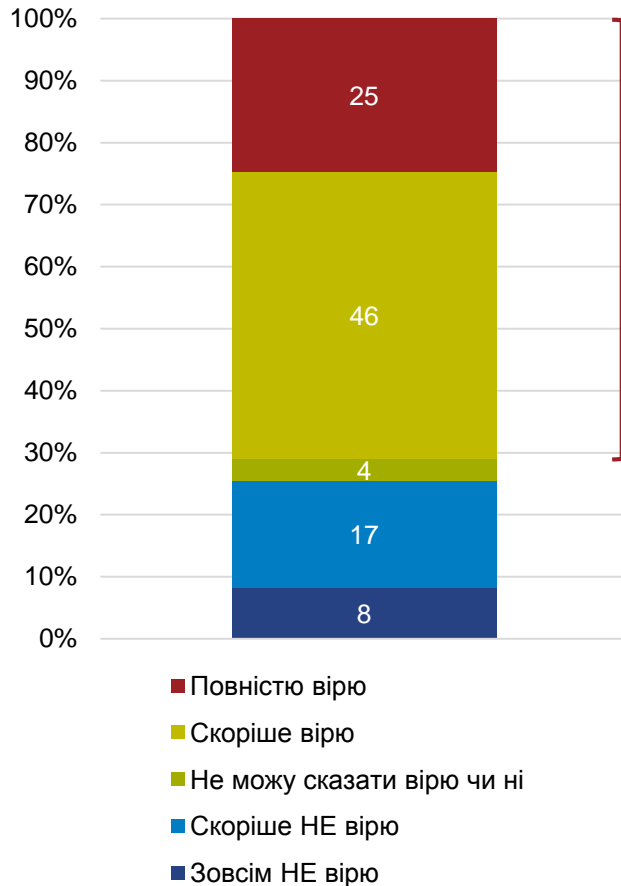
Висновки (3)

- **Ознаки ігроманії (продовження):**

- Більше 80% опитаних погодились з кожним із визначень ігроманії. Але найбільше (у 96%-98% випадках) респонденти погодились з тим, що проблема ігроманії може виникнути у людини, яка:
 - позичає гроші для участі в грі;
 - приховує від сім'ї та оточуючих факт гри;
 - у якої в родині виникають сварки через гру.
- 69% опитаних відповіли, що у випадку зустрічі людини з ознаками ігроманії, поведуть себе свідомо і порадять їй звернутись до фахівця – відносно більш притаманна така поведінка для жіночої частини населення. І 31% опитаних вважають, що проблема ігроманії іншої людини – це не їх справа / людина самостійно повинна вирішувати грати їй чи ні.

Чи вірять у везіння / удачу

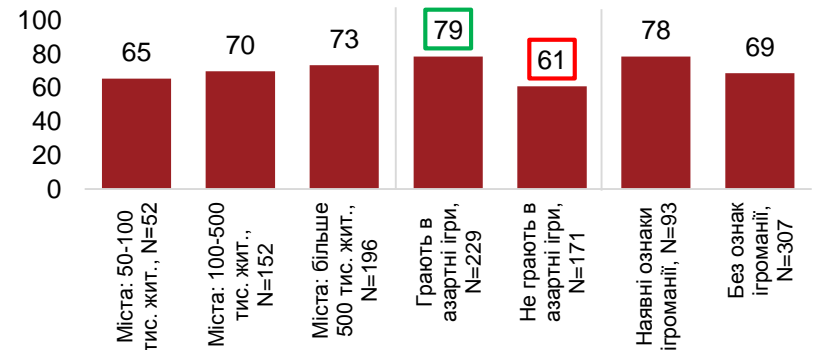
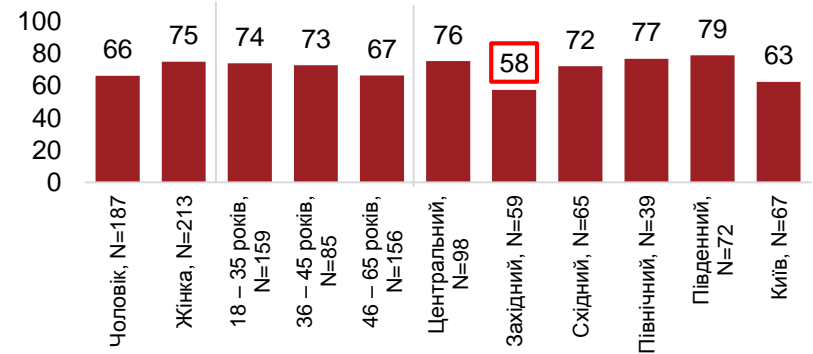
ЧИ ВІРЯТЬ У ВЕЗІННЯ / УДАЧУ,
% до всіх опитаних, N = 400



71% опитаних вірять у везіння

СУММА ОЦІНОК «4+5»,

% до опитаних відповідної соціально-демографічної групи



Рамками на правому графіку позначені статистично значимі відмінності в даних по відповідній соціально-демографічній групі в порівнянні з загальною опитаною вибіркою (рівень значимості 90%). Зелений колір – значення по відповідній групі значимо вище, червоний - нижче

A5. СКАЖІТЬ, ЧИ ВІРИТЕ ВИ В УДАЧУ?

Участь в лотереях



УЧАСТЬ В ЛОТЕРЕЯХ,

% до всіх опитаних, N = 400

- Да, регулярно беру участь (протягом цього року)
- Інколи беру участь (протягом цього року)
- Брав участь раніше, але перестав менше року назад
- Брав участь раніше, але перестав більше року назад
- Ніколи не брав участь



10% грають в лотереї

90% не грають в лотереї

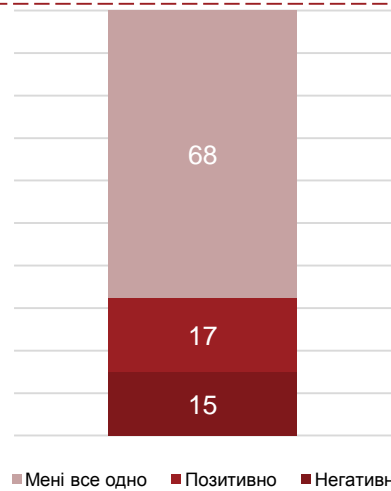
ЧАСТОТА ГРИ,

% до гравців в лотереї, N = 39



ВІДНОШЕННЯ ДО ТИХ, ХТО РЕГУЛЯРНО ГРАЄ,

% до НЕгравців в лотереї, N = 361



АСОЦІАЦІЇ З ТИМИ, ХТО РЕГУЛЯРНО ГРАЄ,

% до НЕгравців в лотереї, N = 361



A6. СКАЖІТЬ, ЧИ БЕРЕТЕ ВИ УЧАСТЬ В ЛОТЕРЕЯХ (В ТОМУ ЧИСЛІ З ГРОШОВИМИ СТАВКАМИ НА СПОРТИВНІ ПОДІЇ), ХОЧА Б ІНКОЛИ?

A7. СКАЖІТЬ, ЯК ВИ СТАВИТЕСЯ ДО ЛЮДЕЙ, ЯКІ РЕГУЛЯРНО І ЧАСТО ГРАЮТЬ У ЛОТЕРЕЇ?

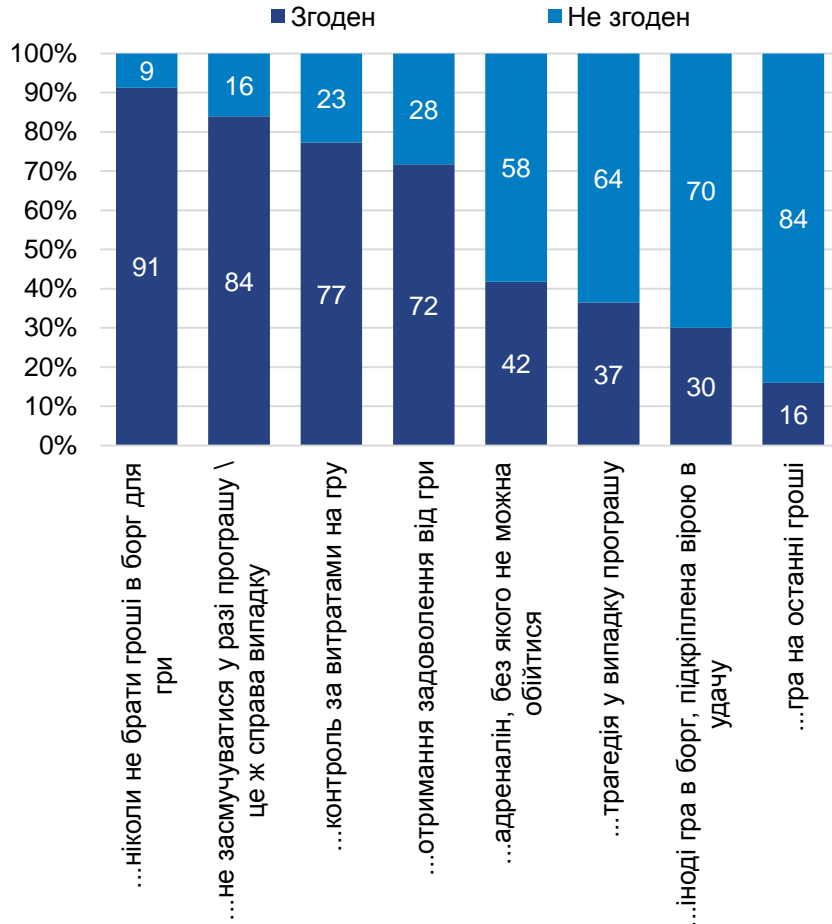
A8. СКАЖІТЬ, ХТО ДЛЯ ВАС ЛЮДИ, ЯКІ РЕГУЛЯРНО І ЧАСТО ГРАЮТЬ У ЛОТЕРЕЇ?

A9. СКАЖІТЬ, ЯК ЧАСТО ВИ В СЕРЕДНЬОМУ КУПУЄТЕ (АБО КУПУВАЛИ) ЛОТЕРЕЙНІ КВИТКИ (В ТОМУ ЧИСЛІ З ГРОШОВИМИ СТАВКАМИ НА СПОРТИВНІ ПОДІЇ)?

Відповідальна азартна гра

% до всіх опитаних, N = 400

ВІДПОВІДАЛЬНА АЗАРТНА ГРА – ЦЕ ...



ЩО ПОВИННЕ ЗАОХОЧУВАТИ ВІДПОВІДАЛЬНОГО ГРАВЦЯ ГРАТИ

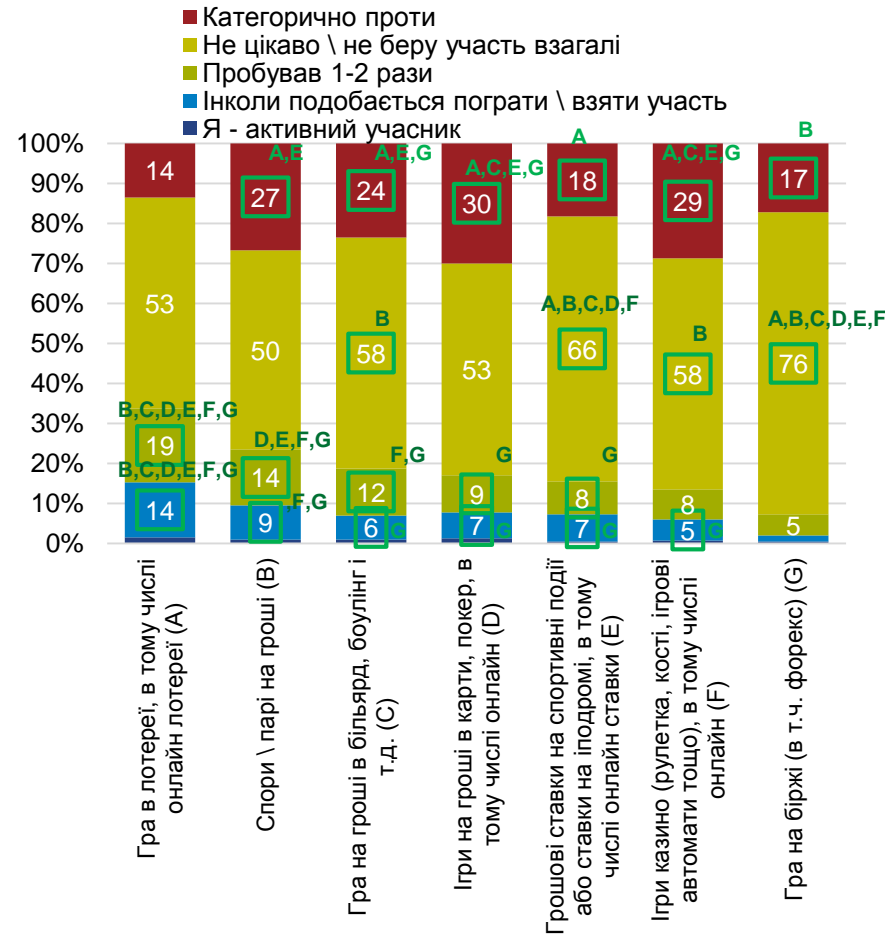


A10. Я ЗАЧИТАЮ ТВЕРДЖЕННЯ ПРО ВІДПОВІДАЛЬНУ АЗАРТНУ ГРУ, СКАЖІТЬ, ЧИ ЗГОДНІ ВИ З НИМИ?

A11. ЩО, НА ВАШУ ДУМКУ, ПОВИННЕ ЗАОХОЧУВАТИ ВІДПОВІДАЛЬНОГО ГРАВЦЯ ДО ГРИ?

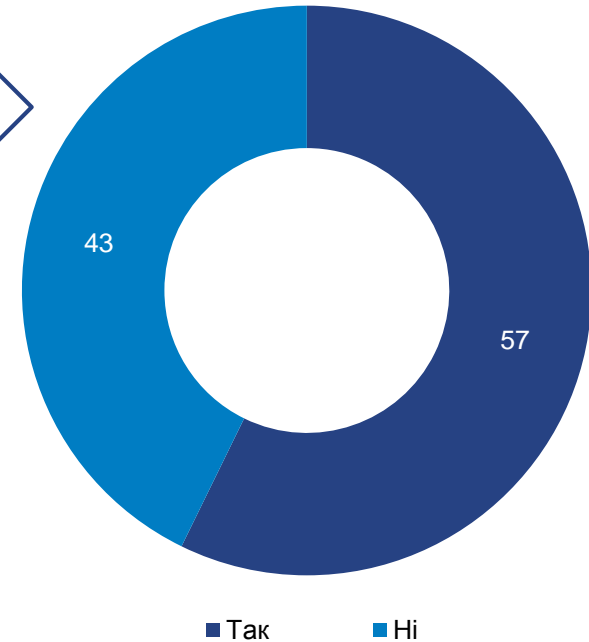
Гра в азартні ігри

% до всіх опитаних, N = 400



Пробували грати в азартні ігри хоча б 1-2 рази

% до всіх опитаних, N = 400



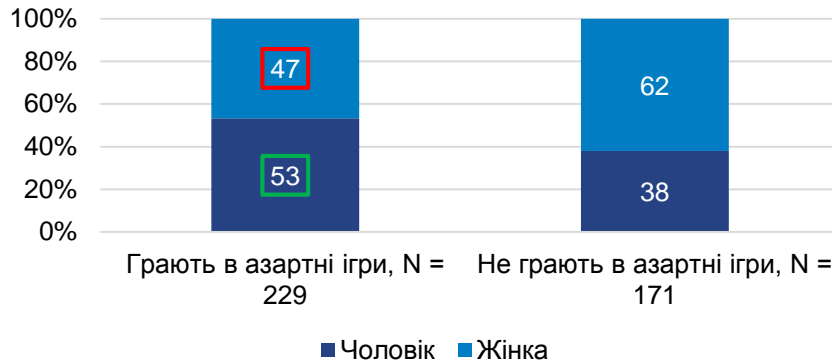
B Рамками позначені статистично значимі відмінності в даних по відповідному типу азартної гри в порівнянні з іншими (рівень значимості 90%). Літера у верхньому правому кутку вказує на ту азартну гру, відносно якої значення більше

A12. ЯК ВИ СТАВИТЕСЬ ДО КОЖНОЇ З НАСТУПНИХ ПОДІЙ ТА ІГОР: Є АКТИВНИМИ УЧАСНИКАМИ; ІНКОЛИ ПОДОБАЄТЬСЯ ПОГРАТИ / ВЗЯТИ УЧАСТЬ; ПРОБУВАЛИ 1-2 РАЗИ; НЕ ЦІКАВО / НЕ БЕРЕТЕ УЧАСТЬ ВЗАГАЛІ; КАТЕГОРИЧНО ПРОТИ? МАЄТЬСЯ НА УВАЗІ УЧАСТЬ В БУДЬ-ЯКОМУ ВИГЛЯДІ: ОСОБИСТО, ЧЕРЕЗ ДРУЗІВ, ЧЕРЕЗ ІНТЕРНЕТ.

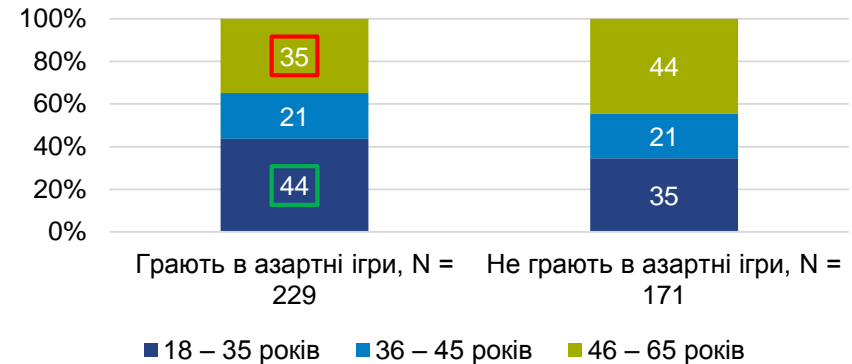
Гравці в азартні ігри*: соціально-демографічний портрет

% до опитаних відповідної групи

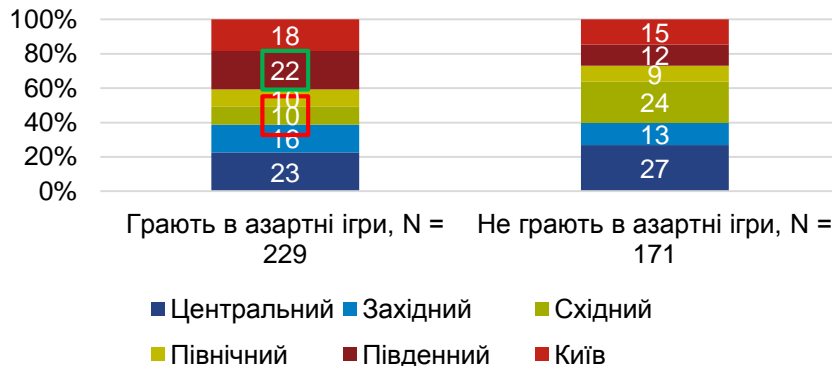
СТАТЬ



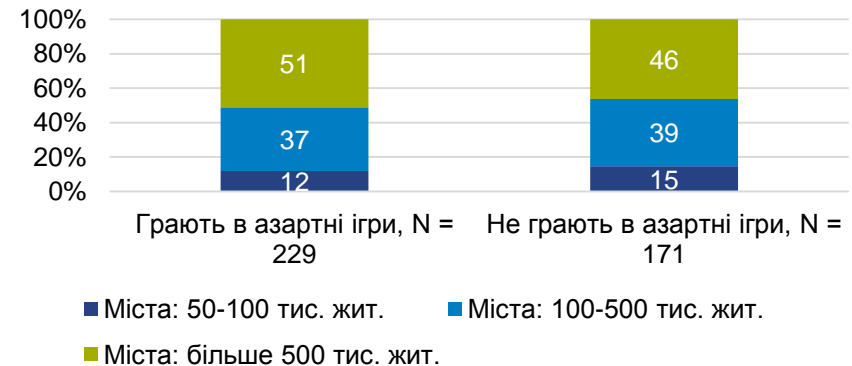
ВІК



РЕГІОН



РОЗМІР НАСЕЛЕНОГО ПУНКТУ



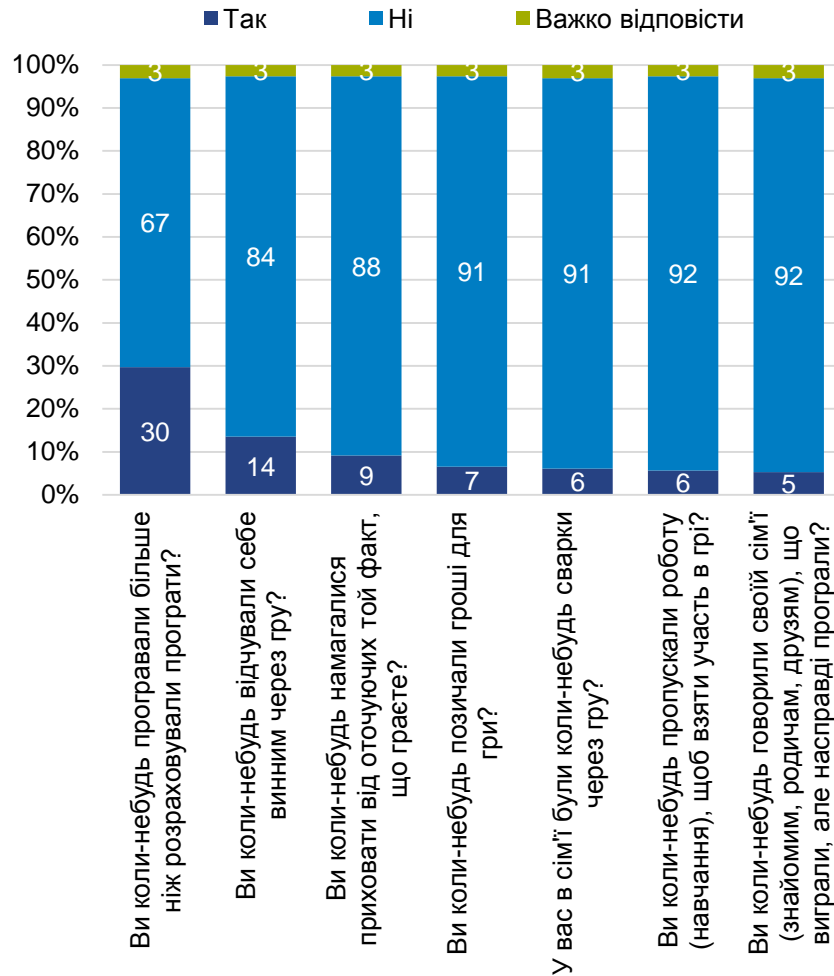
Зелений колір – значення для гравців статистично значимо більше, червоний – менше

* Під гравцями в азартні ігри маємо на увазі тих опитаних, що пробували грати як мінімум в одну з них хоча б 1-2 рази

A12. ЯК ВИ СТАВИТЕСЬ ДО КОЖНОЇ З НАСТУПНИХ ПОДІЙ ТА ІГОР: Є АКТИВНИМИ УЧАСНИКАМИ; ІНКОЛИ ПОДОБАЄТЬСЯ ПОГРАТИ / ВЗЯТИ УЧАСТЬ; ПРОБУВАЛИ 1-2 РАЗИ; НЕ ЦІКАВО / НЕ БЕРЕТЕ УЧАСТЬ ВЗАГАЛІ; КАТЕГОРИЧНО ПРОТИ? МАЄТЬСЯ НА УВАЗІ УЧАСТЬ В БУДЬ-ЯКОМУ ВИГЛЯДІ: ОСОБИСТО, ЧЕРЕЗ ДРУЗІВ, ЧЕРЕЗ ІНТЕРНЕТ.

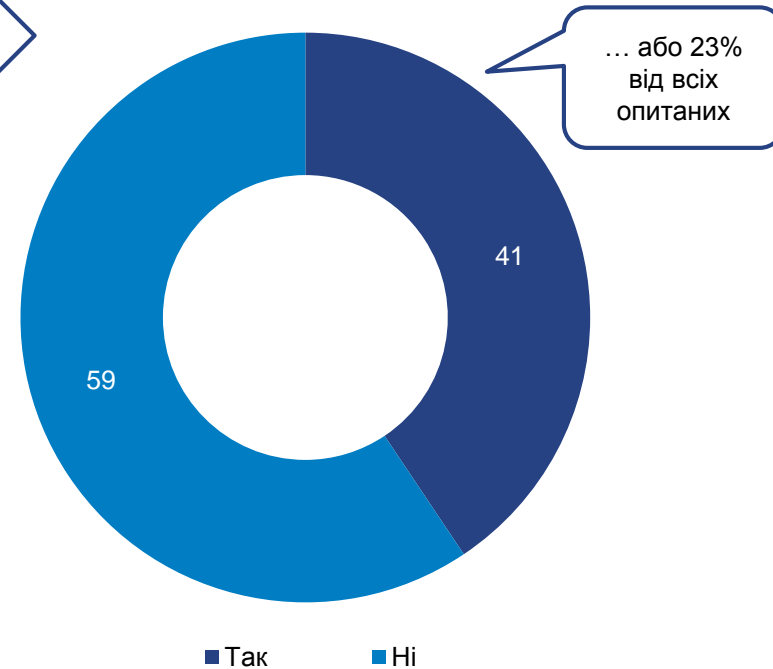
Наявність ознак ігromанії у фактичних гравців

% до опитаних, що грають в азартні ігри, N = 229



Наявність ознак ігromанії

% до опитаних, хто грає в азартні ігри, N = 229



... або 23% від всіх опитаних

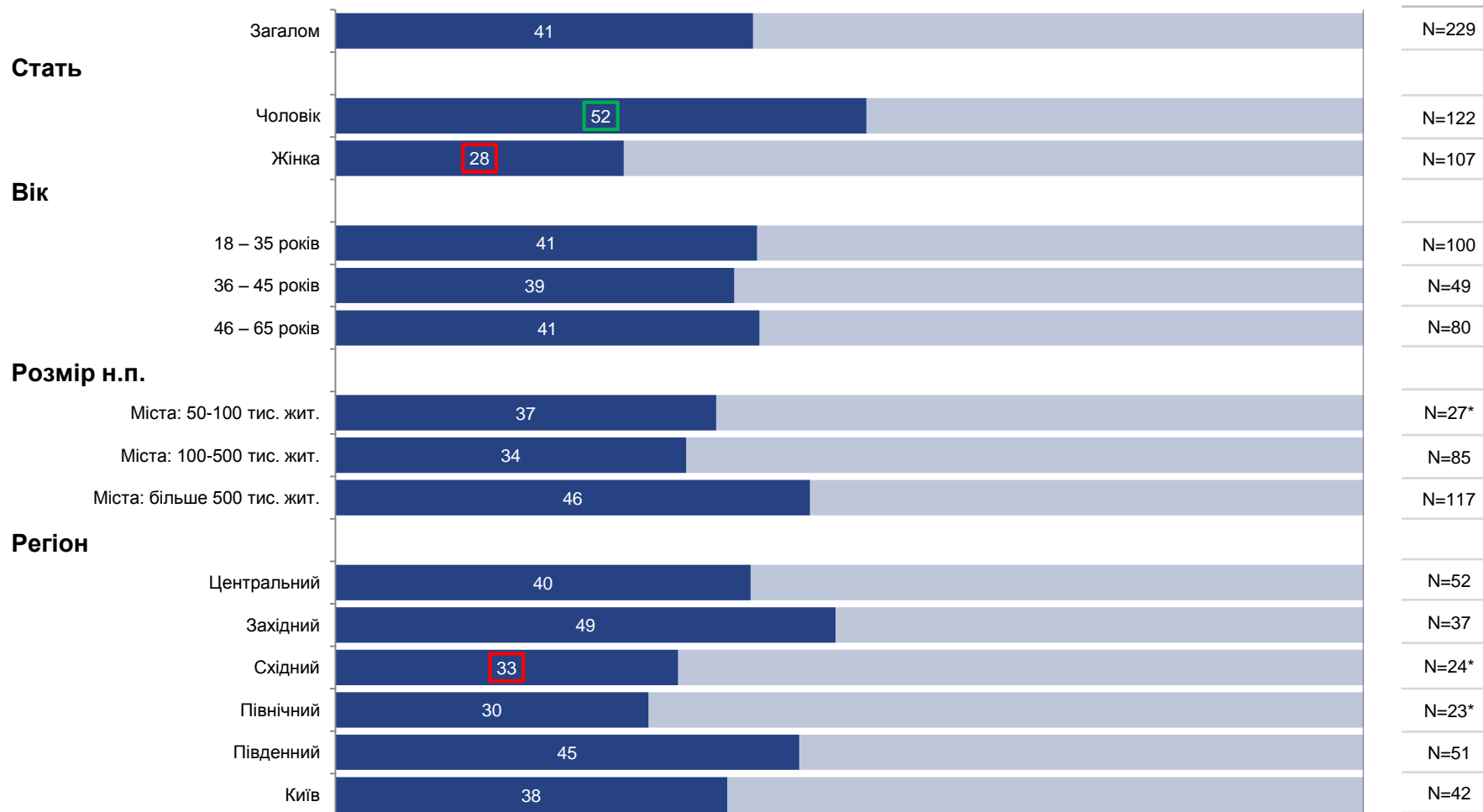


Опитаним, у кого відзначились ознаки ігromанії, зачитали повідомлення:
... Якщо Вам потрібна консультація щодо того, «як подолати надмірне захоплення азартними іграми», Ви можете зателефонувати до центру допомоги «Ренесанс» за телефоном: 063-578-90-03.

Наявність ознак ігроманії у фактичних гравців різних соціально-демографічних груп



% до опитаних, що грають в азартні ігри, серед різних соціально-демографічних груп



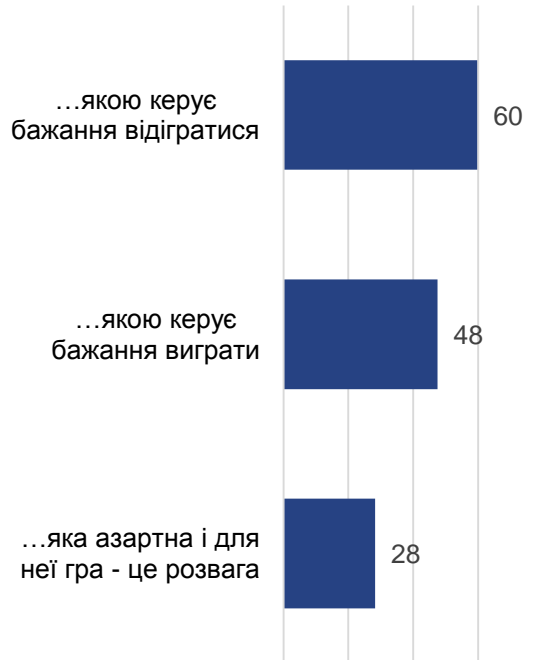
Рамками позначені статистично значимі відмінності в даних по відповідній соціально-демографічній групі в порівнянні з загальною опитаною вибіркою (рівень значимості 90%). Зелений колір – значення по відповідній групі значимо вище, червоний – нижче / * Недостатня вибірка для аналізу

A13. Я ЗАРАЗ ЗАЧИТАЮ ВАМ КІЛЬКА ТВЕРДЖЕНЬ, ЩО СТОСУЮТЬСЯ АЗОРТУ ТА ІГОР. ПО КОЖНОМУ ІЗ НИХ СКАЖІТЬ, ТРАПЛЯЛОСЬ ТАКЕ З ВАМИ ЧИ НІ.

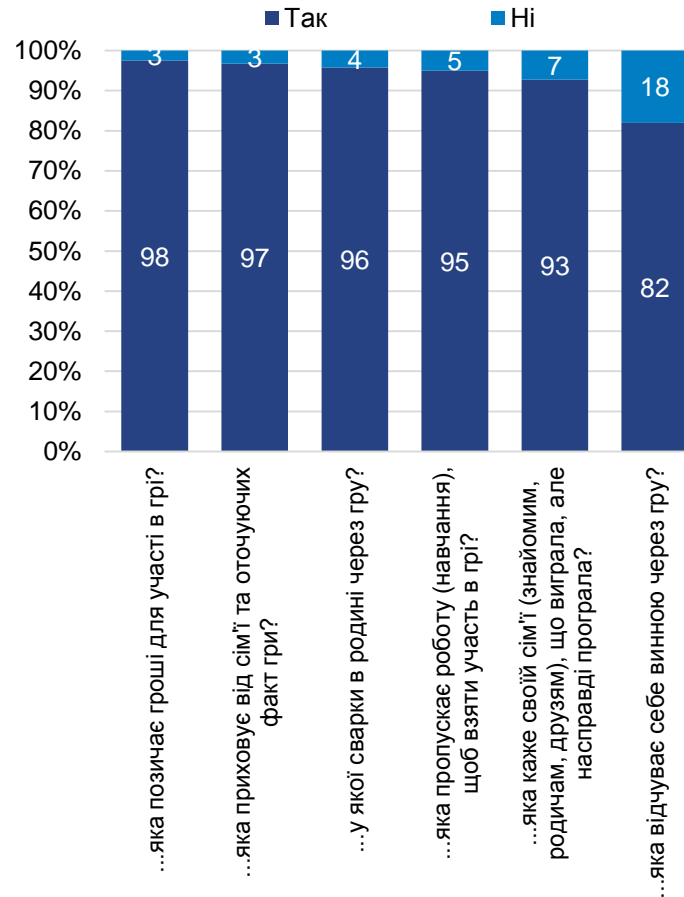
У кого можуть потенціально виникнути ознаки ігromанії?

% до всіх опитаних, N = 400

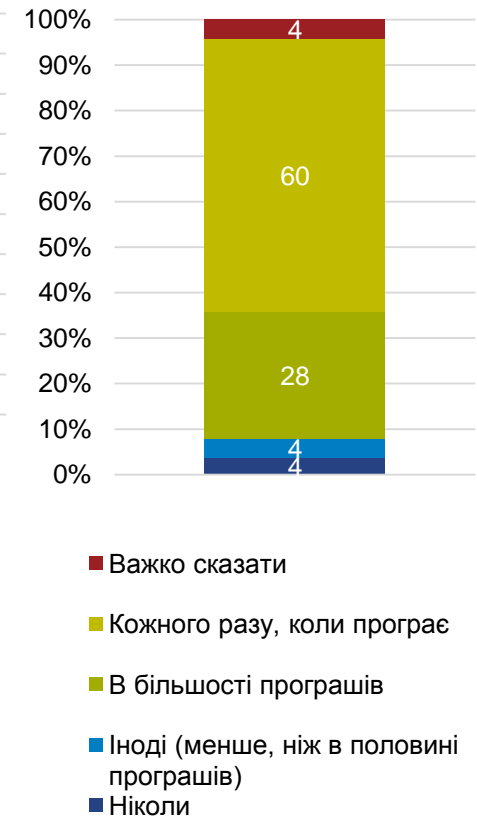
ПРОБЛЕМИ ЧЕРЕЗ АЗАРТ І ІГРИ МОЖУТЬ ВИНИКНУТИ У ЛЮДИНИ ...



ПРОБЛЕМИ ІГROMАНІЇ МОЖУТЬ ВИНИКНУТИ В ЛЮДИНИ, ЩО ГРАЄ В РІЗНІ ВИДИ АЗАРТНИХ ІГОР І ...



ЯК ЧАСТО БУДЕ ПОВЕРТАТИСЯ ДЛЯ ВІДІГРАШУ ГРАВЕЦЬ З ПРОБЛЕМОЮ ІГROMАНІЇ

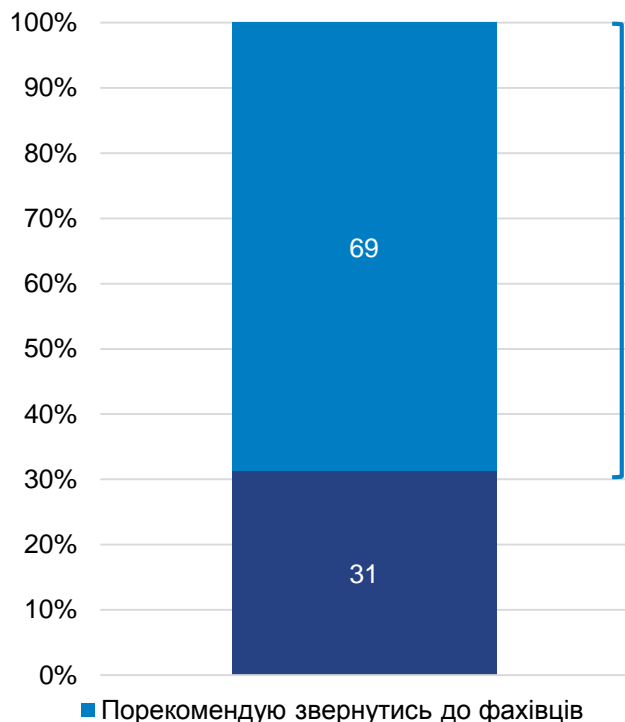


A14. НА ВАШУ ДУМКУ, ПРОБЛЕМИ ЧЕРЕЗ АЗАРТ ТА ІГРИ, МОЖУТЬ ВИНИКНУТИ У ЛЮДИНИ, ...

A15. ЯК ЧАСТО, НА ВАШУ ДУМКУ, БУДЕ ПОВЕРТАТИСЯ ДЛЯ ВІДІГРАШУ ГРАВЕЦЬ З ПРОБЛЕМОЮ ІГROMАНІЇ?

A16. НА ВАШУ ДУМКУ, ЧИ МОЖУТЬ ВИНИКНУТИ ПРОБЛЕМИ ІГROMАНІЇ В ЛЮДИНИ, ЩО ГРАЄ В РІЗНІ ВИДИ АЗАРТНИХ ІГОР І ...

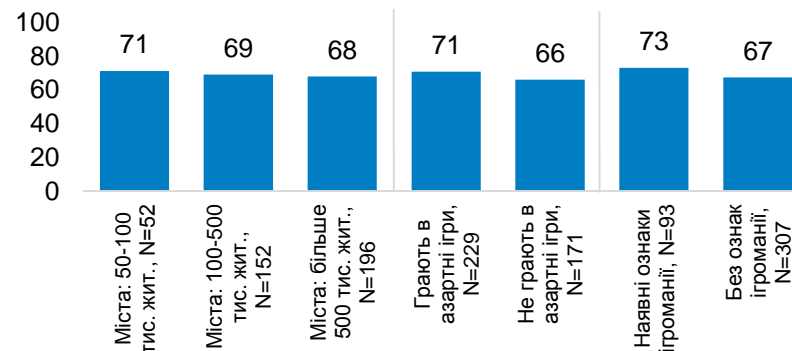
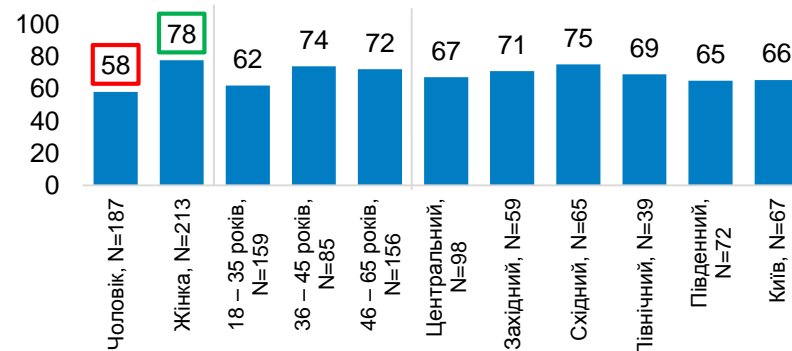
Що будуть робити, якщо зустрінуться з людиною, у якої спостерігаються ознаки ігromанії



69% порадять звернутись до фахівця

ПОРАДЯТЬ ЗВЕРНУТИСЬ ДО ФАХІВЦЯ,

% до опитаних відповідної соціально-демографічної групи



Рамками на правому графіку позначені статистично значимі відмінності в даних по відповідній соціально-демографічній групі в порівнянні з загальною опитаною вибіркою (рівень значимості 90%). Зелений колір – значення по відповідній групі значимо вище, червоний - нижче

A17. ЩО ВИ БУДЕТЕ РОБИТИ, ЯКЩО ЗІТКНЕТЬСЯ З ЛЮДИНОЮ, У ЯКОЇ СПОСТЕРІГАЮТЬСЯ ОЗНАКИ ПРОБЛЕМИ ІГROMАНІЇ?